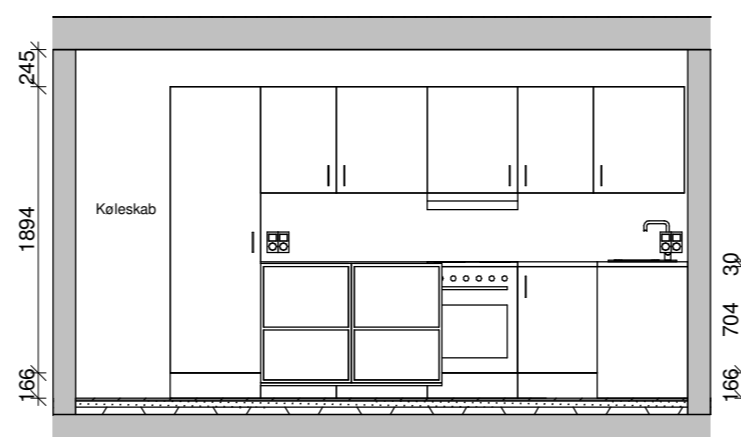
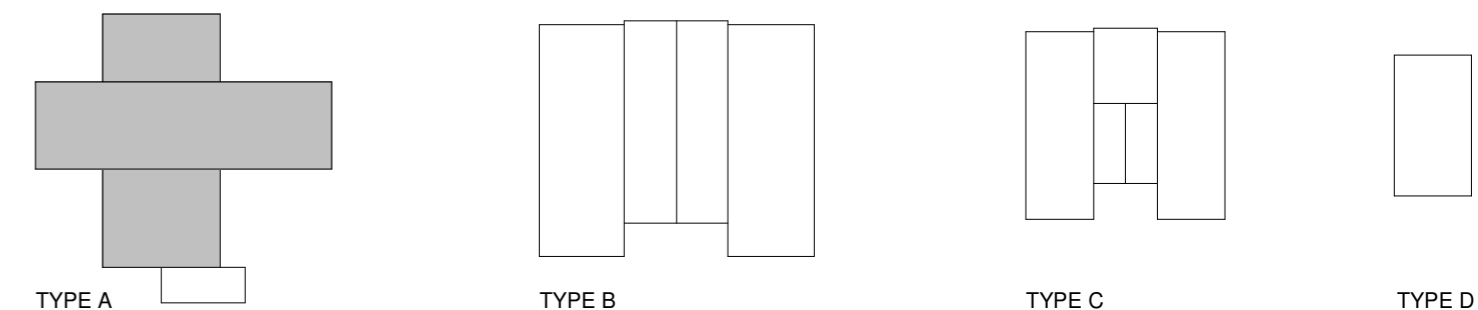
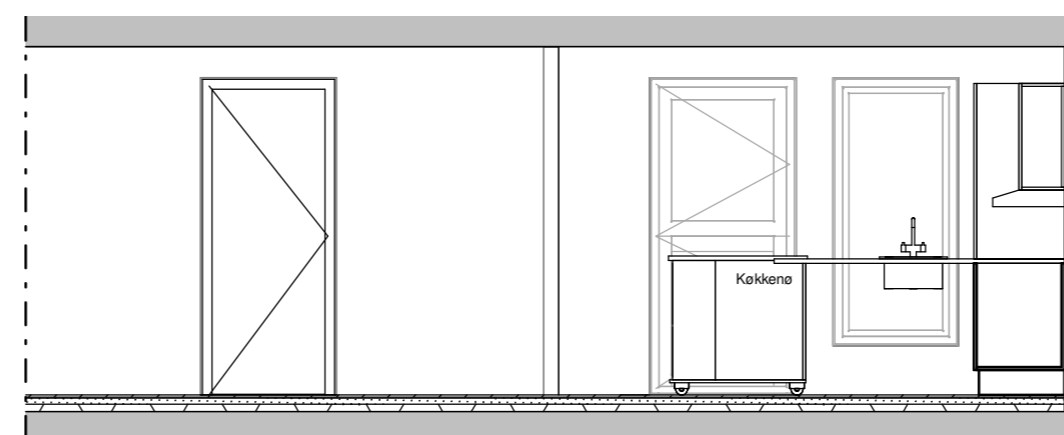
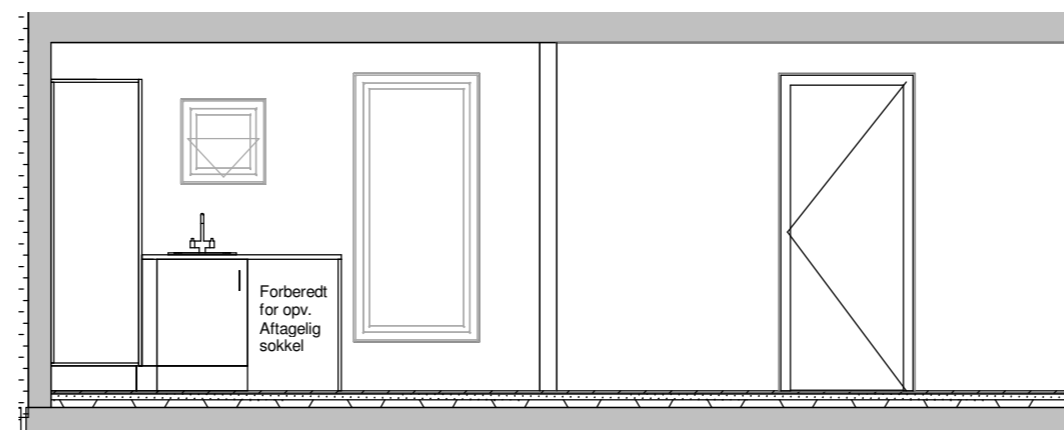


Isometri



Opstalt B 1 : 50



CCS kodning	
CCS Kode	Beskrivelse
[L]%RB08	Køkken type A - Alternativ

NOTE:  
Køleskab, komfur og opvaskemaskine er bygherreleverance, men der skal forberedes hertil med installationer.  
Køkken findes også spejlvendt.

**Køkkenelementer type 1 (for type 2, optioner, se Arbejdsbeskrivelse 11 Fast inventar)**  
**Materialer og produkter**

- Korpus: 19 mm spånplade belagt med melamin, grå og 5 mm bøgetræsliste på forkanter.
- Bagbeklædning: 12 mm spånplade belagt med melamin
- Fronter: 20 mm MDF-plade belagt med plastlaminat på 2 sider, hvid eller mørk grøn, massive bøgetræskanter.
- Skuffer: 12 mm bund af træfiberplade
- Bordplade: 30 mm laminatplade med forkanter af massiv bøg, overfineret.
- Sokkel: 16 mm krydsfiner, indfarvet i samme farve som køkken. Montering med sokkelben og delvist aftagelige fronter.
- Vægttilslutning: 1 talsliste, massiv bøg.
- Tilsætninger: 16 mm indfarvet mdf-melamin, farve: som køkken i øvrigt.
- Greb: Skålgreb Ø50 mm slebet rustfri stål, indfræst.
- Beslag mm: Massive titaniumbehandlede messinghængsler, 270° åbningvinkel, levetid min 50 år.
- Vask: Skuffeskinnesystem med fuldt udtræk og softluk godkendt til 40 kg belastning.
- Fugemasse: Børstet stål, nedfældes i bordplade, ca. mål: 595x510, ca. kummemål: 520x380x180, hul til armatur i bagkant.
- Fugemasse: Silikonebaseret hvid elastisk fugemasse med fungicider.

Der skal tages hensyn til kompatibilitet med bygherreleverancer, koordineres med byggeleder i udførelsesfasen.

Skabelementer skal fra fabrik være forsynet med kombinationshuller med 3,2 cm afstand for individuel placering af hylder og inventardele.

Skabelementer monteres iht. tegningsmateriale og leverandørens standarder. Lod- og vandret tolerance  $\pm 1$  mm/2 m.

Tilsætningsstykker, inkl. lodret skørt mellem skabelementer og tilstødende vægge monteres med skjult befæstigelse.  
Mellem vægge og elementer/tilsætninger fuges ved alle synlige sammenbygninger. Fastgørelsesmetode af aftagelige dele; sokler, skorter, inspektionslemme o. lign. skal fremgå af leverandørens produktionstegninger eller efter aftale med bygherres tilsyn.

23.04.2021 PFP BKH

REV DATO TEGN KS SAG Galgebakken MÅL 1 : 50

**GALGEBAKKEN**  
**HOVEDPROJEKT**

**NOVA 5**  
ARKITEKTER

BYGGEPLADS Galgebakken Matrikel 7m og 8cc Hedstedvester  
BYGHERRE BO-VEST Stationsparken 37 2600 Glostrup

- ARKITEKT NOVA5 arkitekter Æbeløgade 4, 2. sal DK-2100 København Ø T +45 33 93 08 80
- INGENIØR-KON Jørgen Nielsen Rådg. Ing. Snaregade 12, 2. sal DK-1205 København K T +45 33 11 88 50
- INGENIØR-INST Orbicon Linnés Allé 2 DK-2630 Taastrup T +45 44 85 86 87
- LANDSKAB Marianne Levinsen Landskab Wildersgade 51, 2. sal DK-1408 København K T +45 33 32 16 06
- MILJØ Eggensen Miljø & Sikkerhed Cedervej 10, Fensmark DK-4684 Holmegaard T +45 55 54 10 14

BOLIGTYPE A  
RUMTEGNING - KØKKEN - ALTERNATIV